



## potrzebne będą:

- ★ 2 rolki po papierze toaletowym
- ★ Klej
- ★ Nożyczki


## KROK 1

Wydrukuj części postaci (znajdziesz je na kolejnych stronach) na papierze i następnie wytnij.



## KROK 2

Weź pasek , który ma być tułowiem postaci i przyklej do rolki papieru.



## KROK 3

Odetnij wystające, niezaklejone części rolki.



## KROK 4

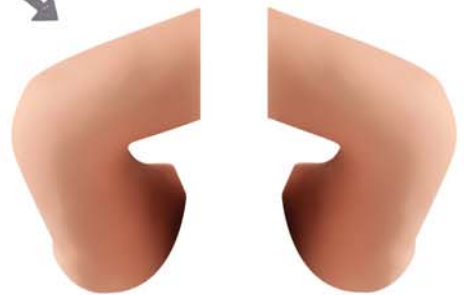
Następnie wytnij ręce, nogi i głowę postaci i przyklej do rolki w odpowiednich miejscach.  
Gotowe! :)



głowa




ręce



nogi



tułów



**NAUGHTY  
PIGS**



**Aardman**

**SHAUNTHESHEEP.COM**

**#JOINTHEFLOCK**